




Auswertung der Fragebögen

der Gemeinde Mohrkirch
im Rahmen der Erstellung des Ortsentwicklungskonzeptes

August 2022



Im Rahmen des Ortentwicklungskonzeptes (OEK) wurde innerhalb der Gemeinde Mohrkirch eine schriftliche Befragung in Form eines Fragebogens vorgenommen.

Dieser wurde an alle Haushalte in der Gemeinde verteilt sowie online über die konzepteigene Internetseite www.mohrkirch-gestalten.de zur Verfügung gestellt.

Grundsätzlich ist der Fragebogen so konzipiert, dass pro Haushalt ein Fragebogen online oder schriftlich ausgefüllt werden konnte. Der Fragebogen spiegelt somit immer die Meinung eines Haushaltes wider.

Das Ortsentwicklungskonzept stellt einen Handlungsleitfaden für die kommenden 10 – 15 Jahre sowie eine Grundvoraussetzung für die Inanspruchnahme von bestimmten Fördergeldern dar.

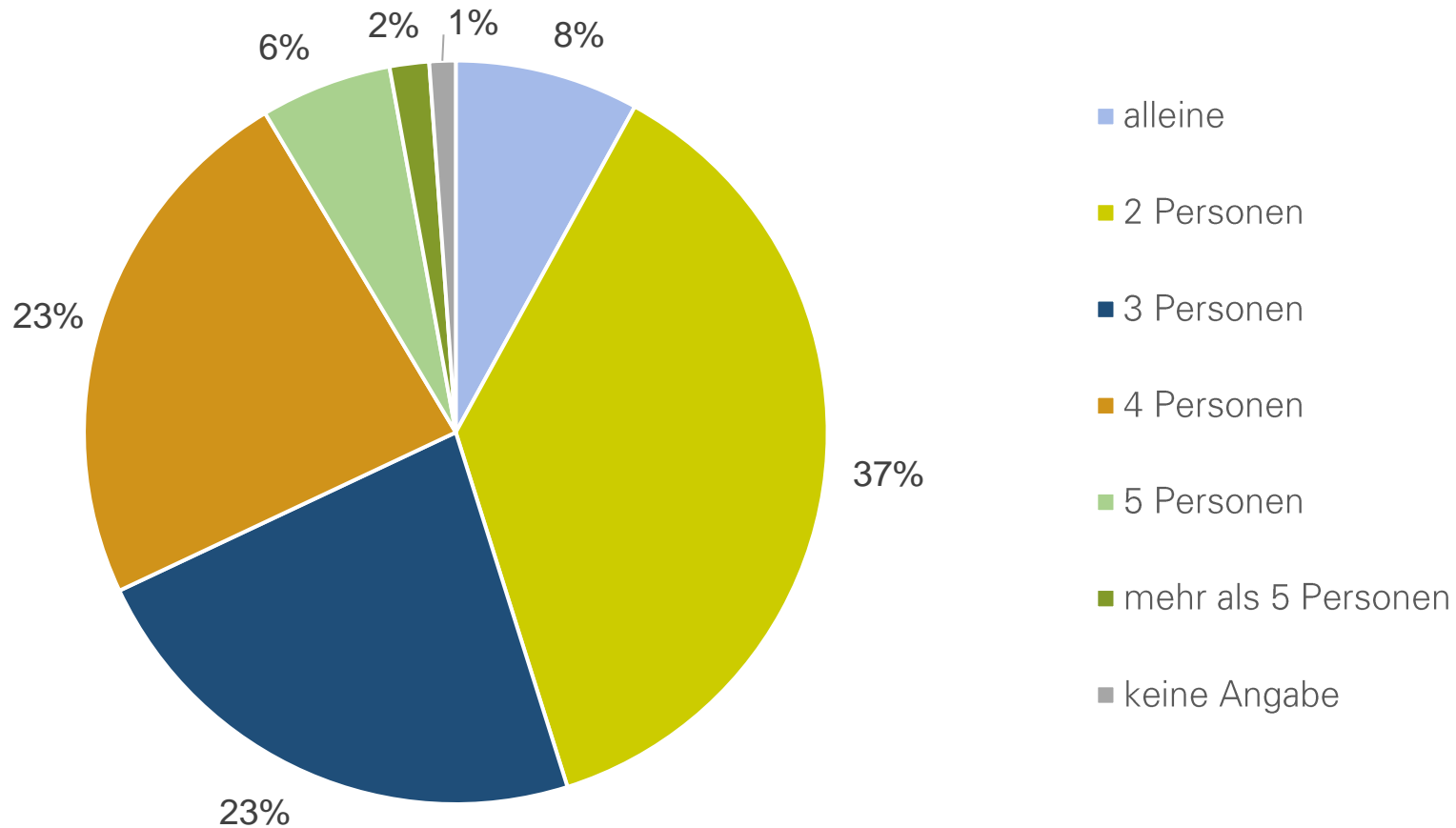
Die Rücklaufquote, bezogen auf die Haushalte, beträgt **42 %**.

Es handelt sich um eine nicht repräsentative Befragung. Alle Angaben werden vertraulich behandelt.



Haushaltsgröße

45 % der Befragten in Mohrkirch wohnen in einem 1- oder 2-Personen-Haushalt.

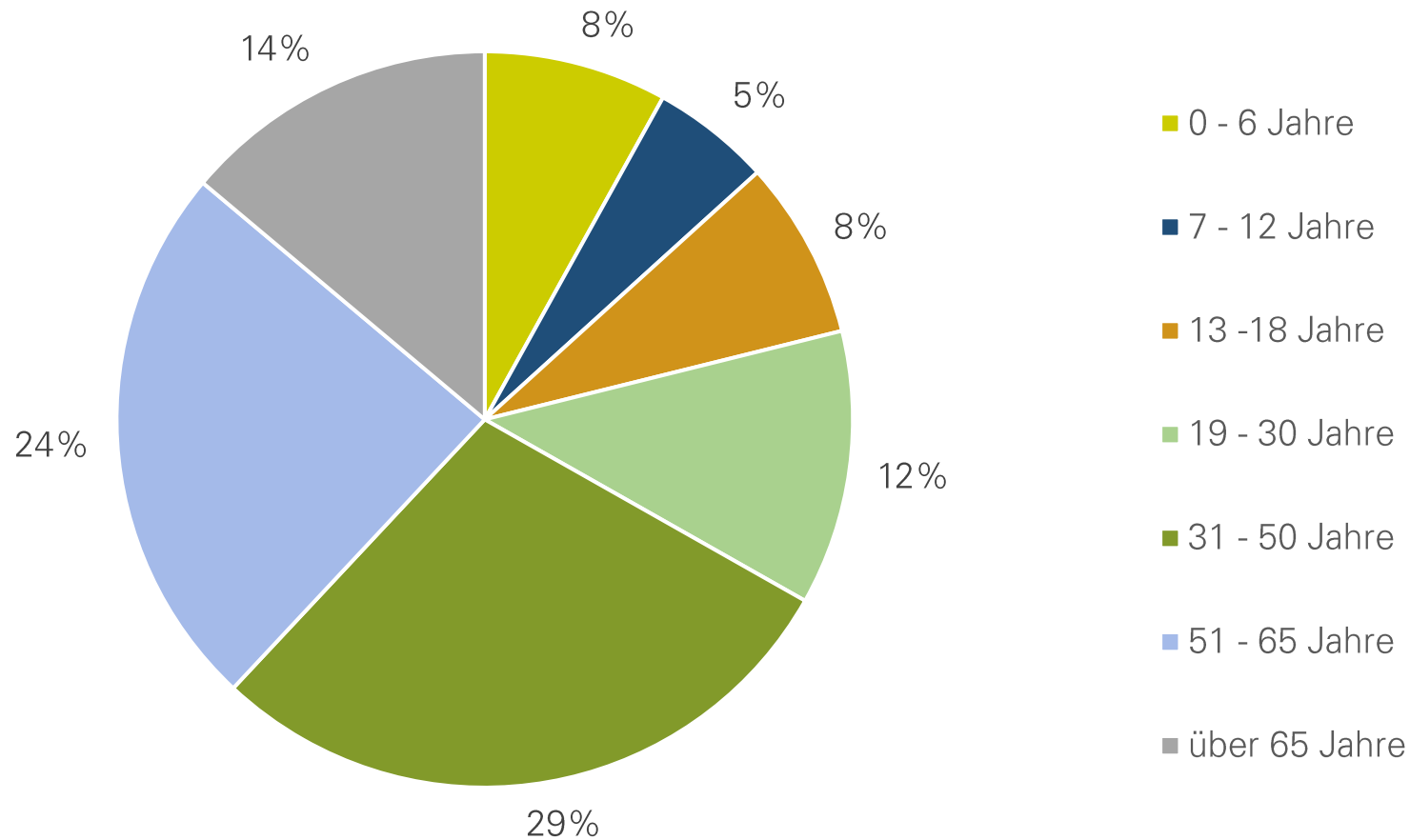


Aufgrund von Auf- und Abrundungen kann das Ergebnis minimal von 100 % abweichen.




Alter der im Haushalt lebenden Personen

Mehr als die Hälfte der in den befragten Haushalten lebenden Personen ist zwischen 31 und 65 Jahre alt.

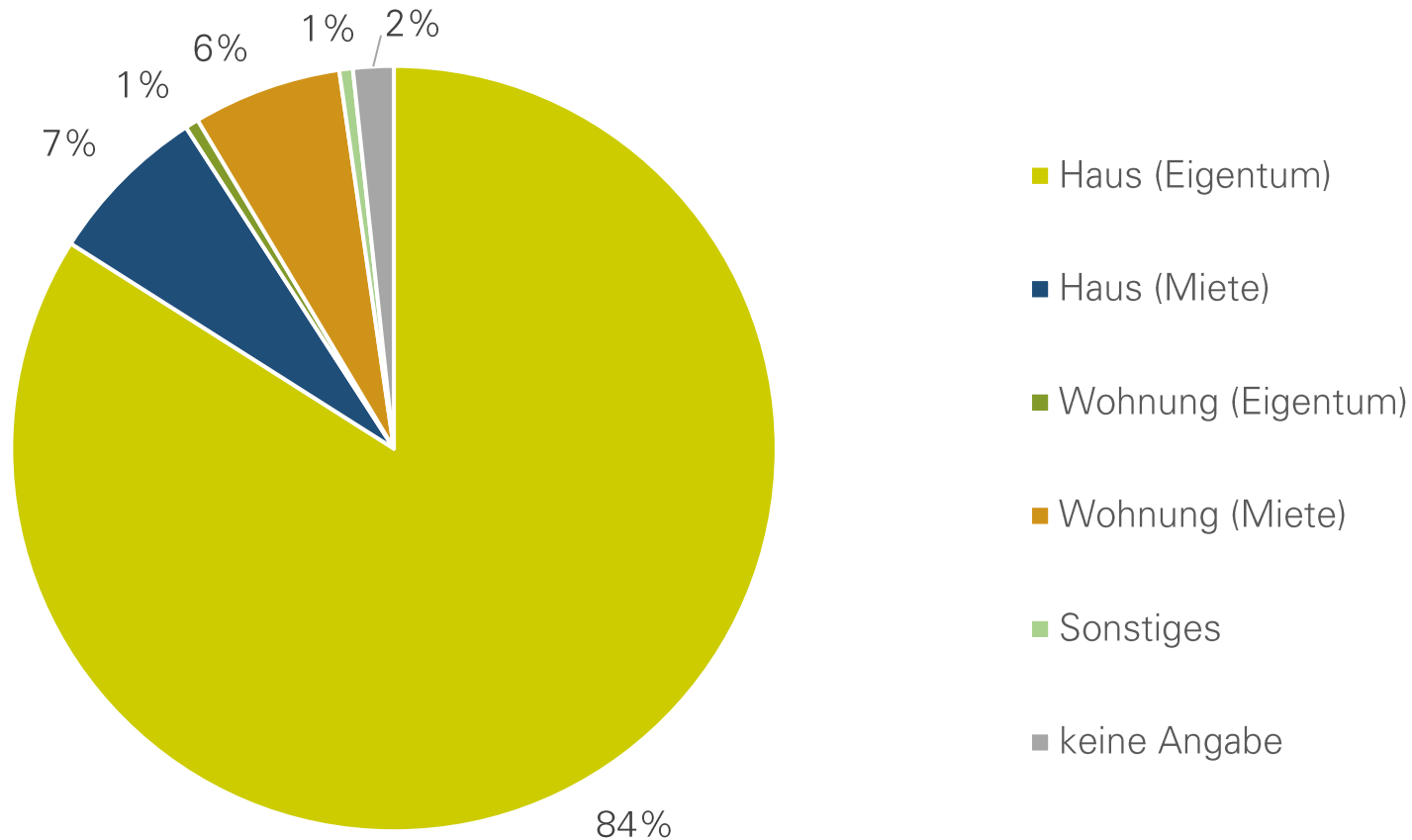


Aufgrund von Auf- und Abrundungen kann das Ergebnis minimal von 100 % abweichen.



Ich / Wir wohnen

85 % der Teilnehmer:innen leben in ihrer eigenen Immobilie.

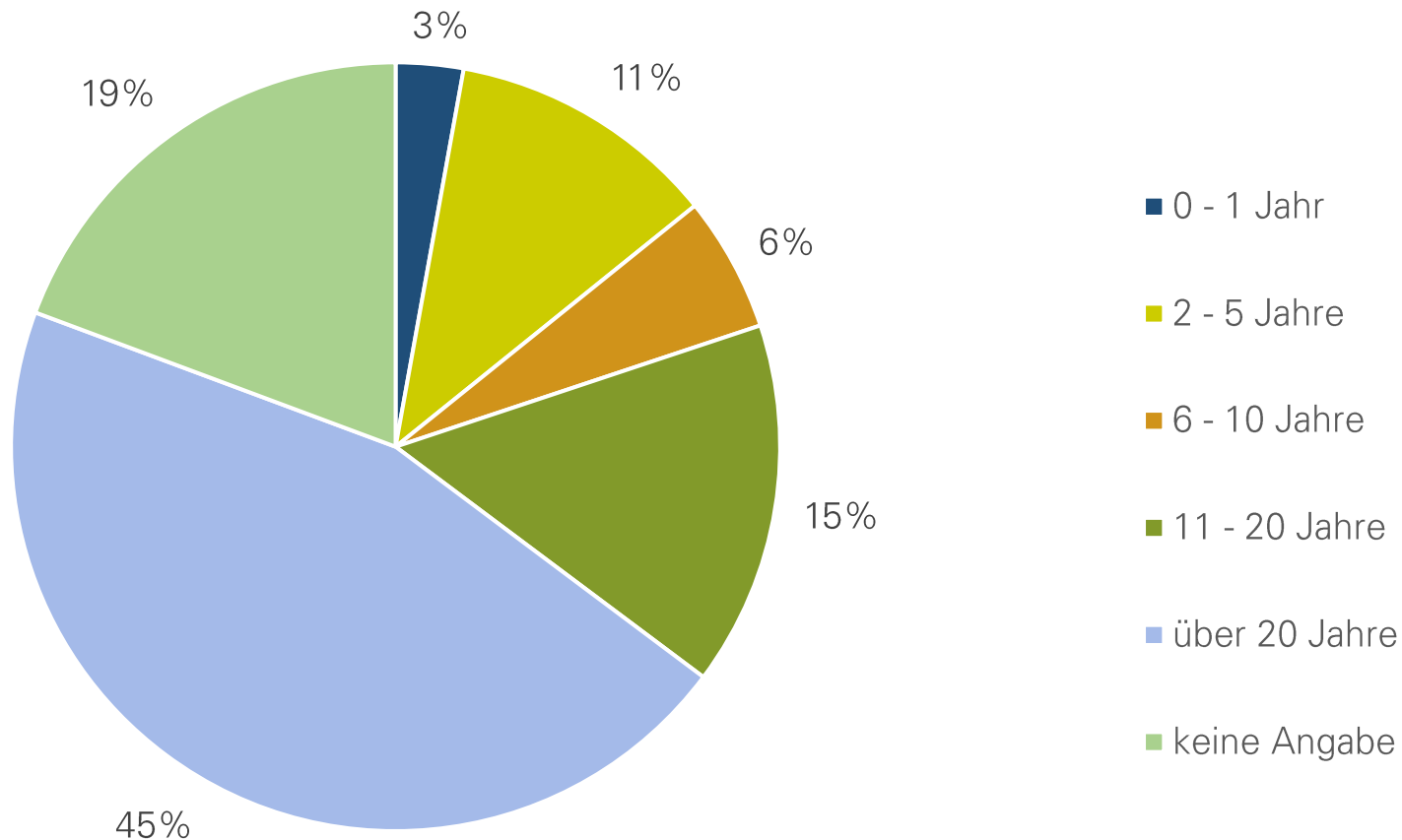


Aufgrund von Auf- und Abrundungen kann das Ergebnis minimal von 100 % abweichen.




Wie lange wohnen Sie bereits in der Gemeinde?

Ein hoher Anteil (45 %) der befragten Gemeindemitglieder wohnt länger als 20 Jahren in der Gemeinde, der Anteil der neu zugezogenen liegt bei 3 %.

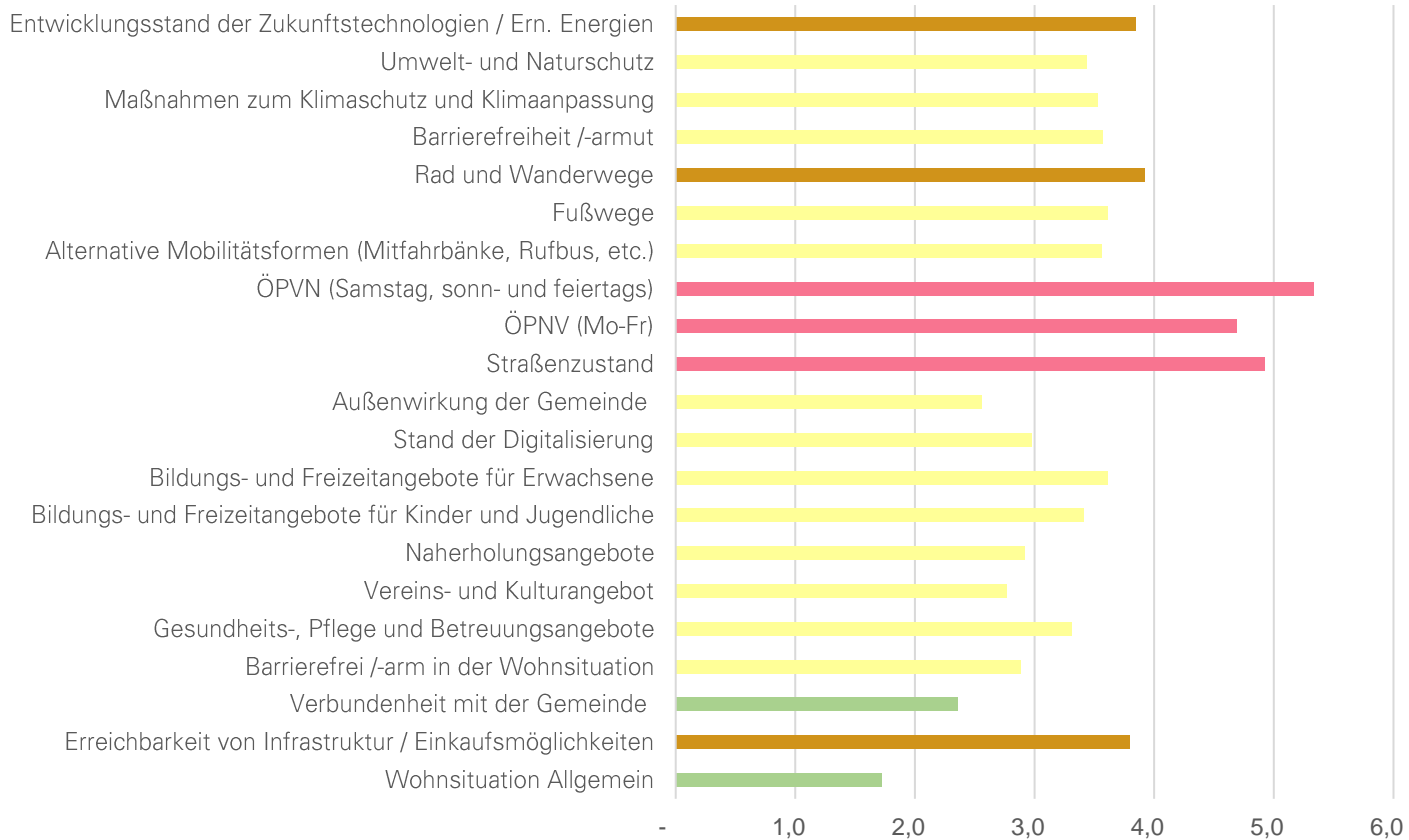


Aufgrund von Auf- und Abrundungen kann das Ergebnis minimal von 100 % abweichen.




Wie zufrieden sind Sie mit...?

Die allgemeine Wohnsituation und die Verbundenheit in Mohrkirch erhalten gute Werte, während der öffentliche Nahverkehr und der Straßenzustand ausreichend bis mangelhafte Werte erhält.

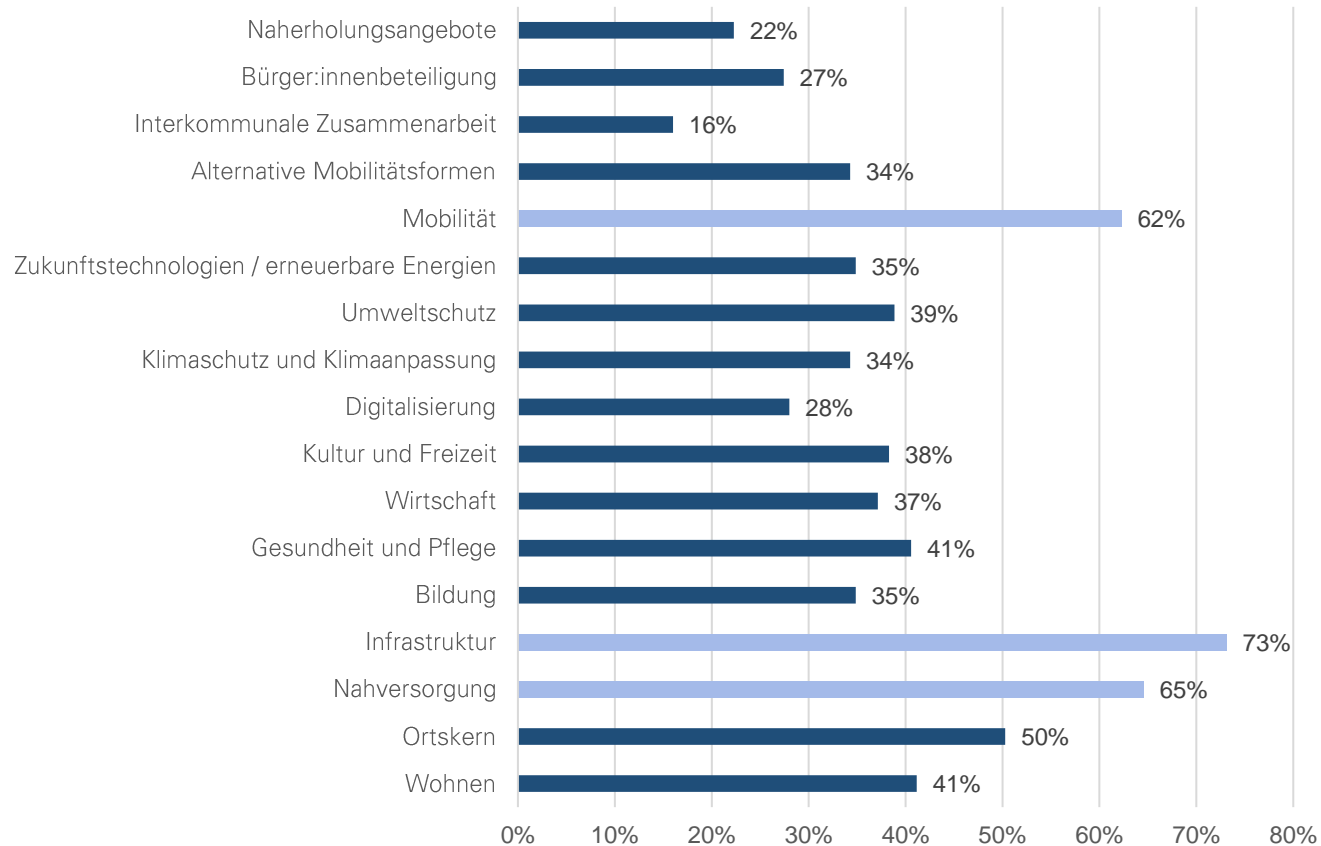



1 = sehr gut, 2 = gut, 3 = befriedigend, 4 = ausreichend, 5 = mangelhaft, 6 = ungenügend



Welche Themen finden Sie wichtig für die Zukunft in Ihrer Gemeinde?

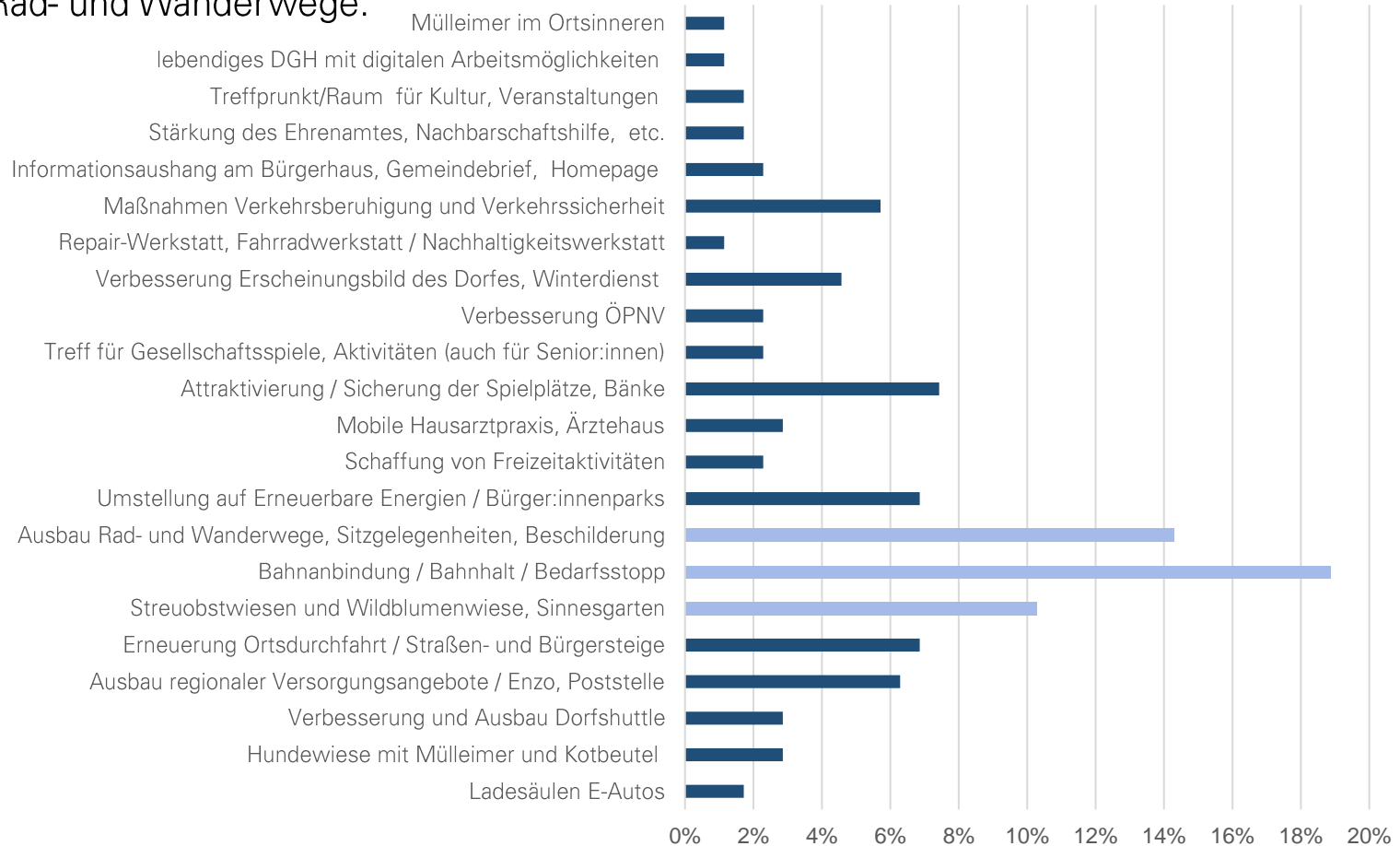
Insbesondere die Themen Infrastruktur, Mobilität und Nahversorgung sollen für die Zukunft priorisiert werden.





Haben Sie eine Projektidee für Ihre Gemeinde?

Die befragten Bürger:innen wünschen sich insbesondere einen Bahnhalt in Mohrkirch sowie den Ausbau der Rad- und Wanderwege.

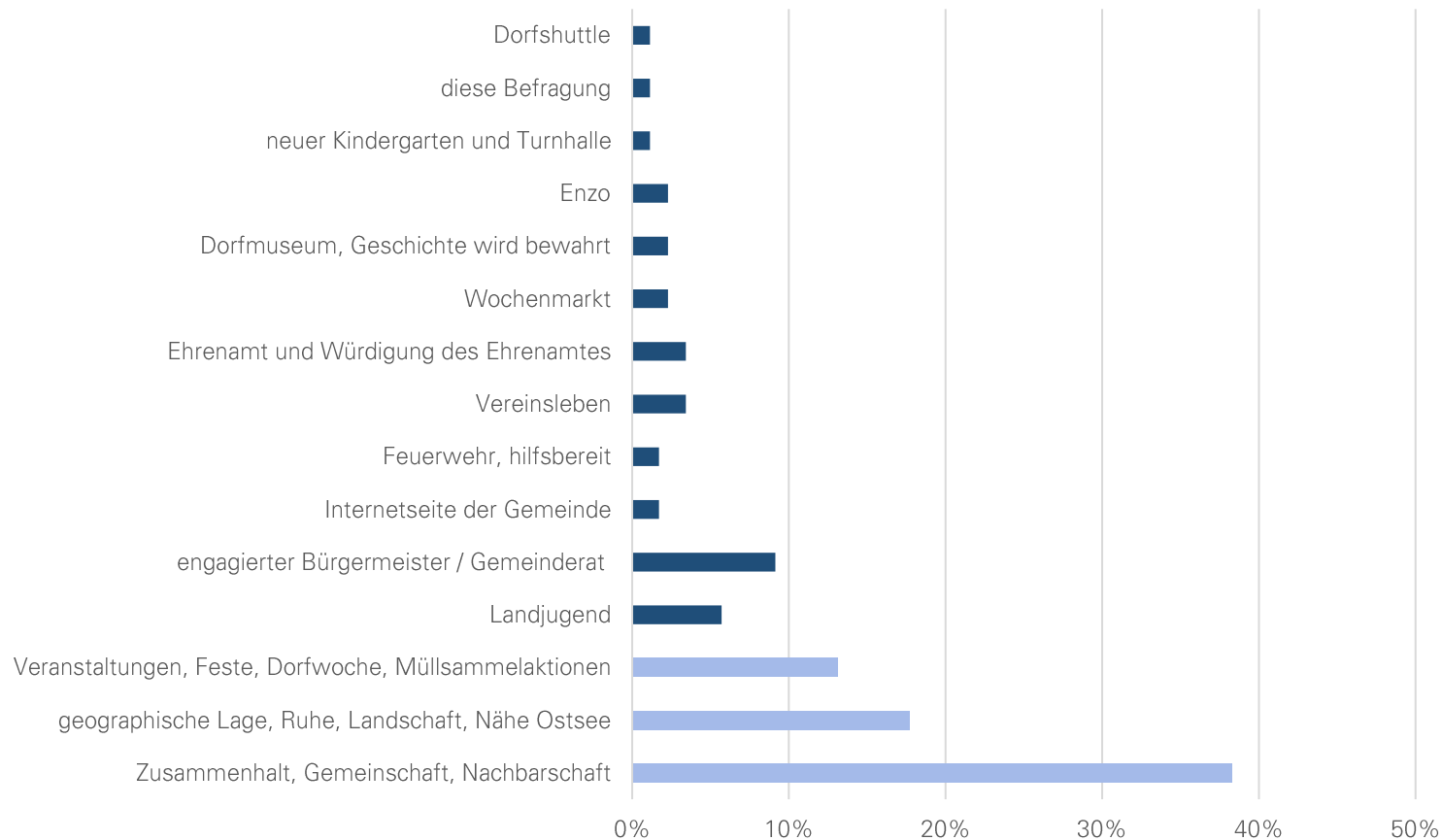


Sonstige Angaben: Es wurden weitere Angaben genannt, die in der Auswertung aufgrund der niedrigen Prozentzahl nicht mit berücksichtigt wurden. Selbstverständlich werden alle Angaben im OEK berücksichtigt.



Was mögen Sie sehr an Ihrem Ort?

Mehr als 20% der Befragten schätzt den Dorfcharakter und den Zusammenhalt sowie die zentrale Lage des Dorfes.

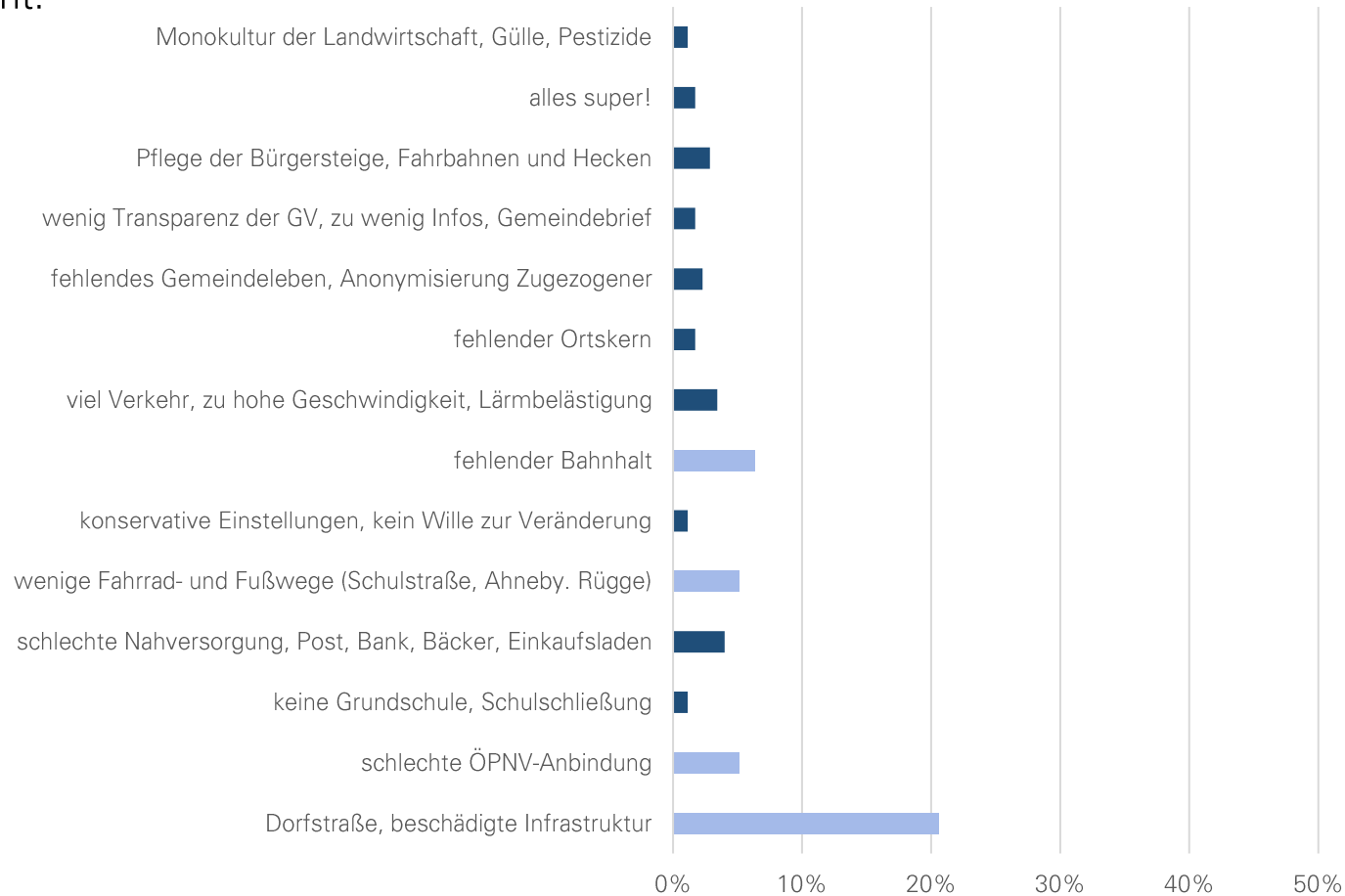


Sonstige Angaben: Es wurden weitere Angaben genannt, die in der Auswertung aufgrund der niedrigen Prozentzahl nicht mit berücksichtigt wurden. Selbstverständlich werden alle Angaben im OEK berücksichtigt.



Was mögen Sie weniger an Ihrem Ort?

Die befragten Einwohner:innen mögen vor allem den Zustand der Dorfstraße und den fehlenden Bahnhalt nicht.




Sonstige Angaben: Es wurden weitere Angaben genannt, die in der Auswertung aufgrund der niedrigen Prozentzahl nicht mit berücksichtigt wurden. Selbstverständlich werden alle Angaben im OEK berücksichtigt.



Zusammengefasstes Ergebnis

- Positiv erwähnt wurden die zentrale Lage und die vielen Veranstaltungen und Feste in Mohrkirch
- Ebenfalls positiv wurden die gute Dorfgemeinschaft und der Dorfcharakter hervorgehoben
- Im Durchschnitt ist die allgemeine Wohnsituation mit „gut“ bewertet
- Die Befragten aus den Gemeinden bestehen zu einem höheren Anteil aus langjährig in Mohrkirch wohnenden Einwohner:innen
- Rund ein Viertel der in den befragten Haushalten lebenden Personen gehören zur Altersgruppe der 31 bis 51-Jährigen
- Die Themen Mobilität, Infrastruktur und Nahversorgung werden für die Zukunft priorisiert
- Mehr als 20% der Befragten mag den schlechten Zustand der Dorfstraße in Mohrkirch nicht
- Die Befragten wünschen sich einen Bahnhalt, Attraktivierung der Spielplätze sowie die Erneuerung der Ortsdurchfahrt
- Zudem wünschen sie sich den Ausbau der Rad-, Wander-, und Verbindungswege und Streuobst- und Blühwiesen



Alle Projektideen werden auf der konzepteigenen
Internetseite zur Bewertung aufgelistet.

Machen Sie mit und bewerten Sie die Projektideen Ihrer
Gemeinde!

>> Jetzt Projekte bewerten!

www.mohrkirch-gestalten.de/aktionskarte

Die Ergebnisse der Evaluierung sind nur erste Erkenntnisse des Ortsentwicklungskonzeptes.